

**К решению собрания депутатов  
Балашовского муниципального района №  
62/01 от 24.12.2014г. «О районном бюджете  
Балашовского муниципального района  
Саратовской области на 2015 год»**

# **Бюджет для граждан**

# Уважаемые жители и гости района !

- «Бюджет для граждан» познакомит вас с основными положениями бюджета Балашовского муниципального района на 2015 год.
- Граждане – как налогоплательщики и как потребители муниципальных услуг – должны быть уверены в том, что передаваемые ими в распоряжение государства средства используются прозрачно и эффективно, приносят конкретные результаты, как для общества в целом, так и для каждой семьи, для каждого человека.

Публичные слушания по бюджету на 2015 год, назначенные решением Собрания депутатов Балашовского муниципального района от 27.11.2014г. № 61/02 «О принятии к рассмотрению проекта районного бюджета Балашовского муниципального района Саратовской области на 2015 год и назначении публичных слушаний по вопросу: «О проекте районного бюджета Балашовского муниципального района Саратовской области на 2015 год», состоялись 17 декабря 2014 года в 15 часов по адресу: Саратовская область, г. Балашов, ул. Советская, д. 178, зал 10.

Районный бюджет Балашовского муниципального района на 2015 год утвержден решением Собрания депутатов Балашовского муниципального района № 62/01 от 24.12.2014 года после соблюдения всех процедур по рассмотрению и принятию бюджета.

С решением Собрания депутатов Балашовского муниципального района № 62/01 от 24.12.2014г. «О районном бюджете Балашовского муниципального района Саратовской области на 2015 год», а так же с последующими внесенными изменениями в данное решение, можно ознакомиться на официальном сайте <http://baladmin.ru/>

# Что такое бюджет ?

## • ДОХОДЫ

- это поступающие в бюджет денежные средства (налоги юридических и физических лиц, административные платежи и сборы, безвозмездные поступления)



## • РАСХОДЫ

- это выплачиваемые из бюджета денежные средства (социальные выплаты населению, содержание муниципальных учреждений (образование, ЖКХ, культура и другие), капитальное строительство и другие)

**БЮДЖЕТ** – форма образования и расходования денежных средств, предназначенных для финансового обеспечения задач и функций местного самоуправления

превышение доходов над расходами образует положительный остаток бюджета  
**ПРОФИЦИТ**



если расходная часть превышает доходную, то бюджет формируется с  
**ДЕФИЦИТОМ**

Сбалансированность бюджета по доходам и расходам – основополагающее требование, предъявляемое к органам, составляющим и утверждающим бюджет

# Какие бывают бюджеты ?

Бюджет семьи



Бюджет организаций



**Бюджеты публично-правовых образований**

**Российской Федерации**  
(федеральный бюджет,  
бюджеты государственных  
внебюджетных фондов  
РФ)

**субъектов Российской  
Федерации** (региональные  
бюджеты, бюджеты  
территориальных фондов  
ОМС)

**муниципальных  
образований** (местные  
бюджеты)

## Бюджетный процесс – ежегодное формирование и исполнение бюджета

- Составление проекта бюджета
- Рассмотрение проекта бюджета
- Утверждение бюджета
- Исполнение бюджета в текущем году
- Формирование отчета об исполнении бюджета предыдущего года
- Утверждение отчета об исполнении бюджета предыдущего года

# Гражданин, его участие в бюджетном процессе

*Помогает формировать доходную часть бюджета*

ГРАЖДАНИН  
как налогоплательщик



ГРАЖДАНИН  
как получатель социальных гарантий



Получает социальные гарантии – расходная часть бюджета (образование, ЖКХ, культура, социальная политика, физическая культура и спорт и другие направления социальных гарантий населению)



# Основные параметры бюджета Балашовского района на 2015 год

(тыс. рублей)

	Отчет 2013 года	План 2014 года	План 2015 года
<b>Общий объем доходов, из них:</b>	<b>1 317 759,7</b>	<b>1 412 070,1</b>	<b>1 325 679,0</b>
налоговые и неналоговые доходы	328 088,7	372 971,6	372 392,5
безвозмездные поступления из других бюджетов бюджетной системы РФ	989 671,0	1 039 098,5	953 286,5
<b>Общий объем расходов,</b>	<b>1 382 294,2</b>	<b>1 497 430,4</b>	<b>1 351 679,0</b>
из них: на выполнение переданных полномочий поселений	42 552,4	147 464,5	127 741,1
<b>Дефицит бюджета</b>	<b>-64 534,5</b>	<b>-85 360,3</b>	<b>-26 000,0</b>
<b>% дефицита к налоговым и неналоговым доходам</b>	<b>19,7 %</b>	<b>22,5 %</b>	<b>7,0 %</b>



# Доходы бюджета Балашовского района

## НАЛОГОВЫЕ ДОХОДЫ

поступления в бюджет от  
уплаты налогов,  
установленных Налоговым  
кодексом РФ

## НЕНАЛОГОВЫЕ ДОХОДЫ

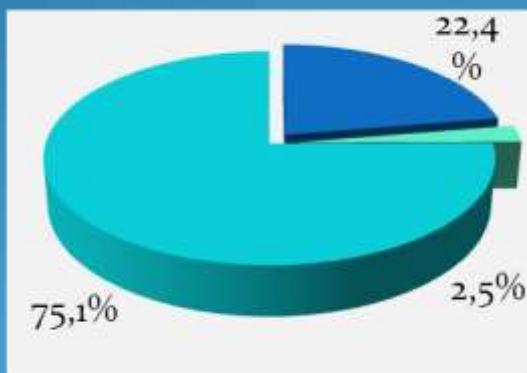
поступления от уплаты других  
платежей и сборов, штрафов за  
нарушение законодательства

## БЕЗВОЗМЕЗДНЫЕ ПОСТУПЛЕНИЯ

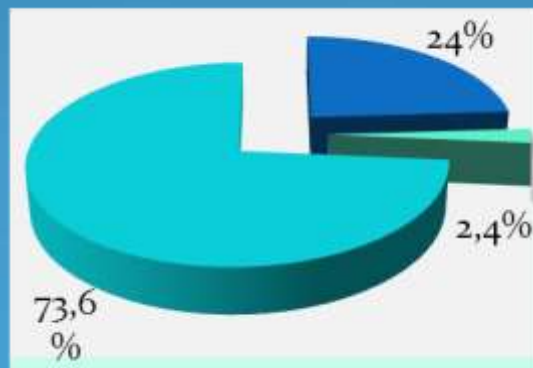
поступления от других  
бюджетов (межбюджетные  
трансферты)

## Структура доходов бюджета Балашовского района

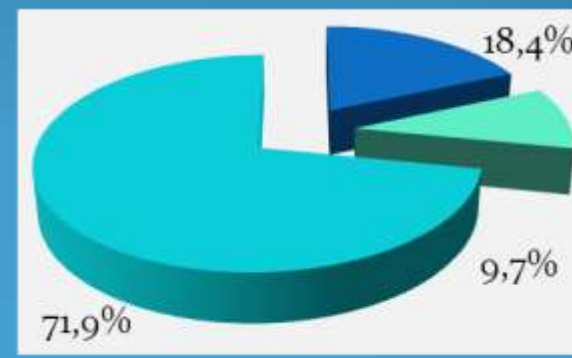
2013 ГОД




2014 ГОД



2015 ГОД



 Безвозмездные поступления

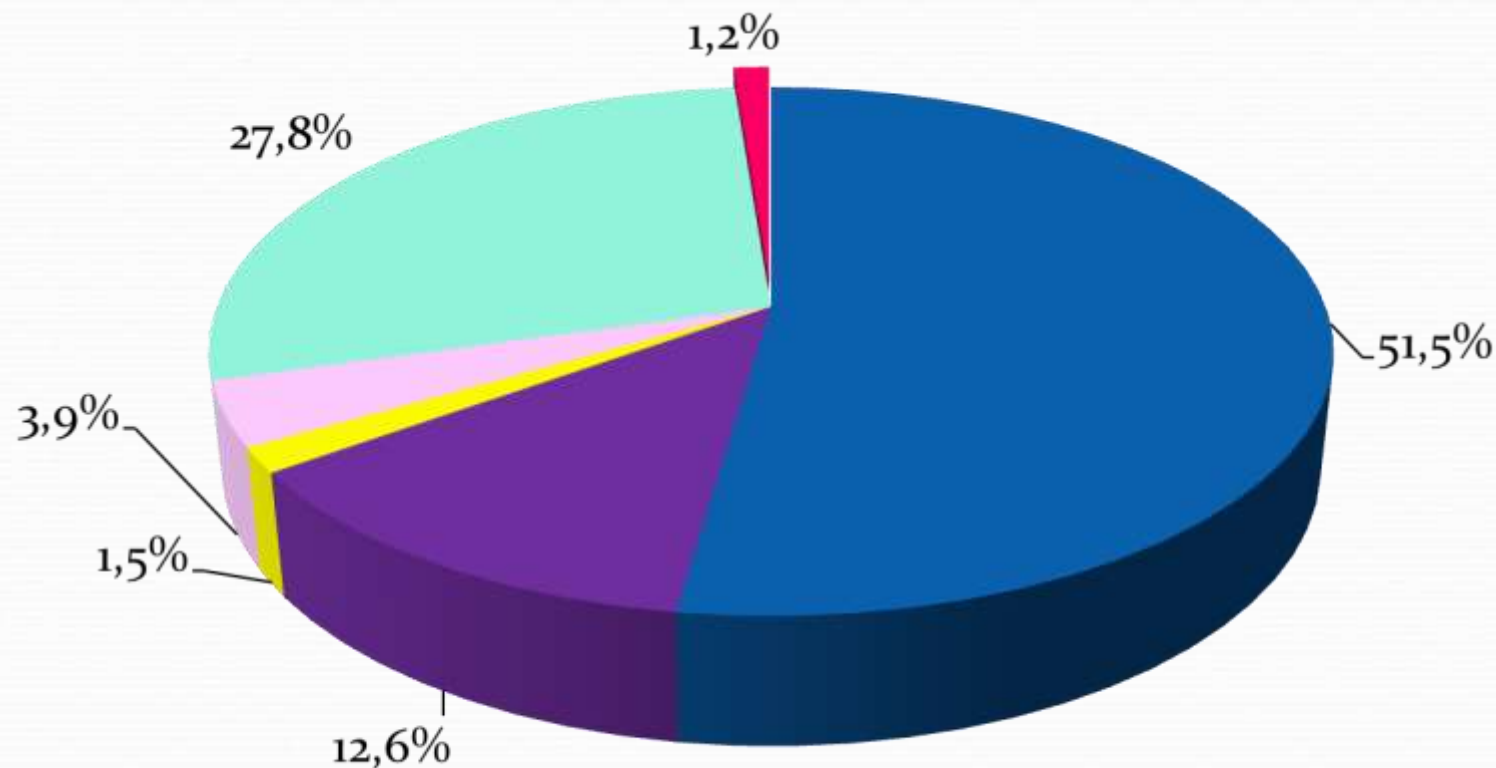
 Налоговые доходы

 Неналоговые доходы

# Налоговые и неналоговые доходы Балашовского района в 2013-2015 годах

	Отчет 2013 года	План 2014 года	План 2015 года
<b>НАЛОГОВЫЕ ДОХОДЫ, из них:</b>	<b>294 592,8</b>	<b>338 621,6</b>	<b>244 137,5</b>
Налог на доходы физических лиц	249 272,9	285 965	191 767,2
Единый налог на вмененный доход	38 961,2	43 010,7	43 878,4
Единый сельскохозяйственный налог	1435	2 310,4	2 804,4
Налог, взимаемый в связи с применением патентной системы налогообложения	536,3	1 112,3	0
Государственная пошлина	4469,7	6 223,2	5 687,5
<b>НЕНАЛОГОВЫЕ ДОХОДЫ, из них:</b>	<b>33 495,9</b>	<b>34 350</b>	<b>128 255,0</b>
Доходы от использования имущества, находящегося в государственной и муниципальной собственности	15 309,3	11 868,2	14 525,0
Плата за негативное воздействие на окружающую среду	1 387,8	1 393	1 427,8
Доходы от оказания платных услуг (работ) и компенсации затрат государства	0	3 658,2	4 243,0
Доходы от продажи материальных и нематериальных активов	8 225,3	11 277	103 453,5
Штрафы, санкции, возмещение ущерба	8 499,3	5 180,6	4 605,7

# Структура налоговых и неналоговых доходов бюджета Балашовского района на 2015 год



■ НДФЛ

■ Налоги на совокупный

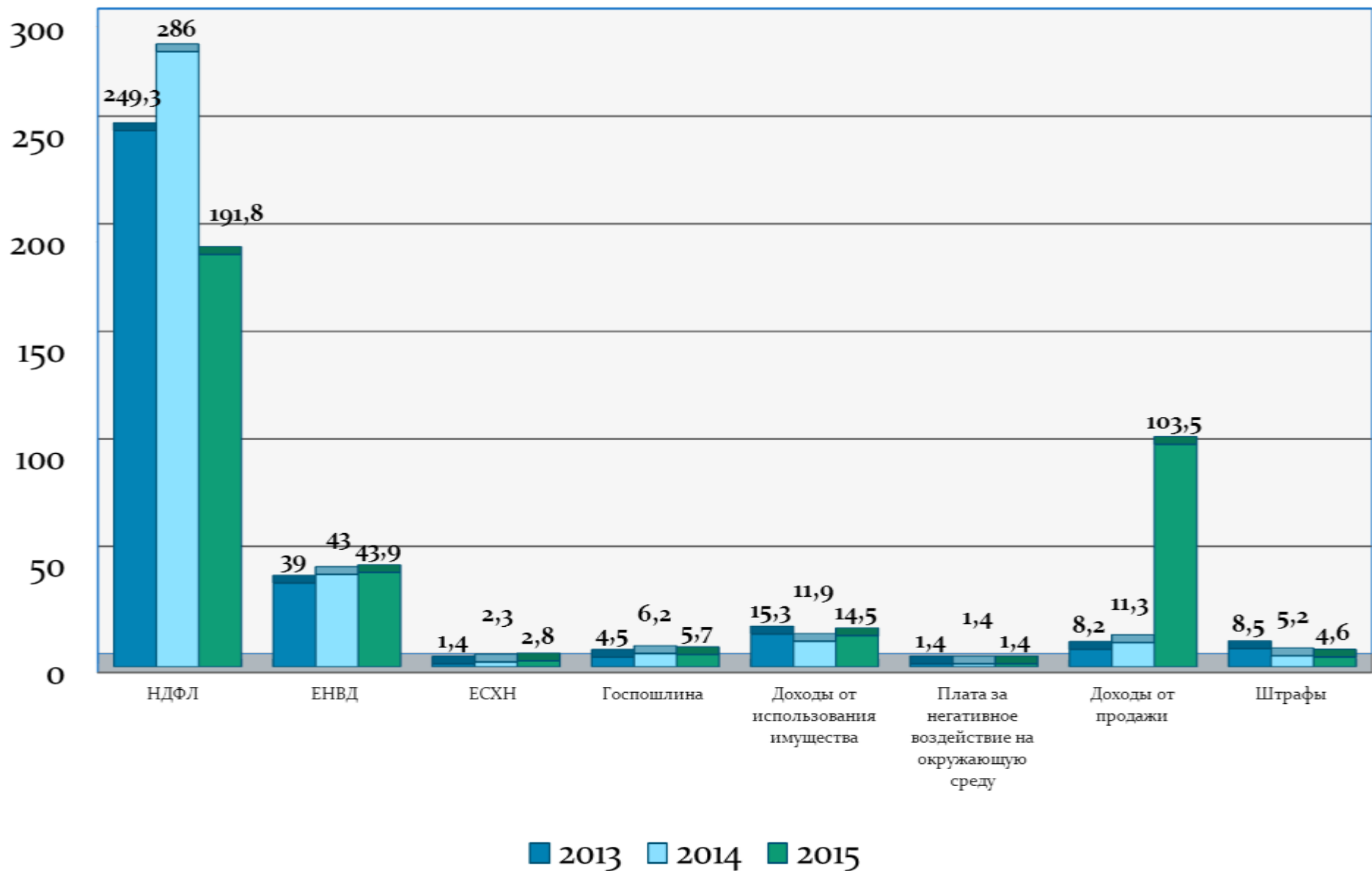
■ Государственная пошлина, сборы

■ Доходы от продажи материальных и нематериальных активов

■ Доходы от использования имущества, находящегося в государственной и муниципальной собственности

■ Штрафы, санкции, возмещение ущерба

# Динамика поступления доходов



# Межбюджетные трансферты (безвозмездные поступления) – это средства одного бюджета бюджетной системы РФ, перечисляемые другому бюджету бюджетной системы РФ

## Формы межбюджетных трансфертов

Субсидии – бюджетные средства, предоставляемые бюджету другого уровня бюджетной системы РФ, в целях софинансирования расходных обязательств, возникающих при выполнении полномочий органов местного самоуправления по вопросам местного значения

Субвенции – бюджетные средства, предоставляемые бюджету другого уровня бюджетной системы РФ на безвозмездной и безвозвратной основах на осуществление определенных целевых расходов, возникающих при выполнении полномочий РФ, переданных для осуществления органам государственной власти другого уровня бюджетной системы РФ

Дотации – межбюджетные трансферты, предоставляемые на безвозмездной и безвозвратной основе без установления направлений и (или) условий их использования

## Безвозмездные поступления в бюджет Балашовского района в 2013-2015 годах (тыс. рублей)

	Отчет 2013 год	План 2014 год	План 2015 год
<b>ВСЕГО, из них:</b>	<b>989 671,0</b>	<b>1 039 098,4</b>	<b>953 286,5</b>
Дотации	255 947,5	145 087,3	117 669,1
Субсидии	145 189,5	56 641,2	3 540
Субвенции	518935,8	667 930,7	704 298,1
Иные межбюджетные трансферты	71 531,7	171 157,3	127 779,3

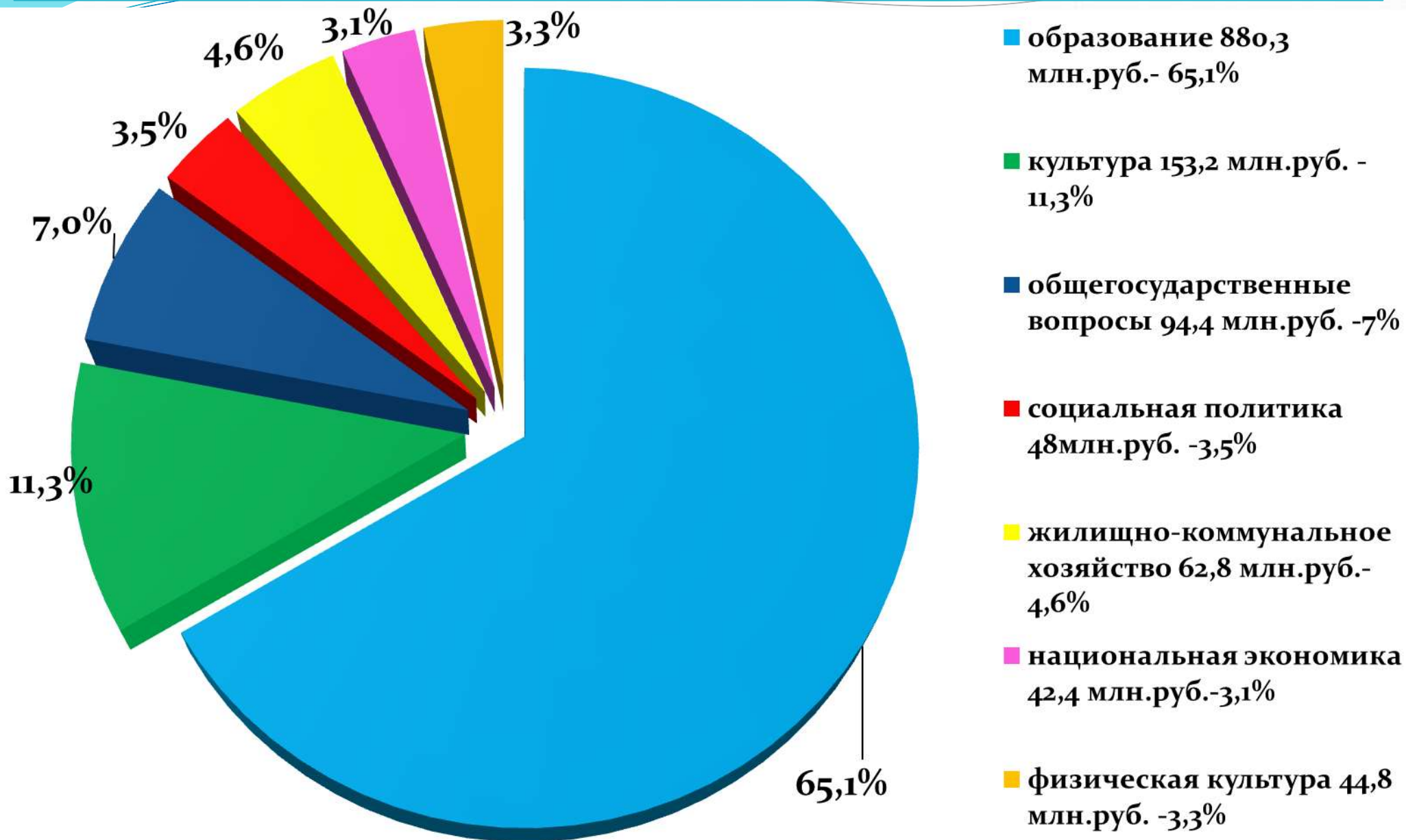
# Объем доходов местного бюджета в расчете на 1 жителя составляет

	2013 год отчет	2014 год план	2015 год план
Объем доходов местного бюджета на 1 жителя (рубли)	11 861	12 834	12 048

# Расходы бюджета Балашовского района в 2013-2015 годах по отраслям

	Отчет 2013 год (тыс.руб.)	План 2014 год (тыс.руб.)	План 2015 год (тыс.руб.)
<b>РАСХОДЫ, всего</b>	<b>1 382 294,2</b>	<b>1 497 430,4</b>	<b>1 351 679</b>
<b>Общегосударственные вопросы</b>	83 730,8	105 489,9	94 616
<b>Национальная оборона</b>	1 703	1 850	1 935
<b>Национальная безопасность и правоохранительная деятельность</b>	3 811	4 626,9	4 823,1
<b>Национальная экономика</b>	14 836,1	64 673	42 428,9
<b>Жилищно-коммунальное хозяйство</b>	146 083,6	146 184,6	62 914,7
<b>Образование</b>	882 003	983 389,1	960 154,3
<b>Культура и кинематография</b>	97 888,5	115 235,5	109 017,9
<b>Здравоохранение</b>	87 435,3	2 921	0
<b>Социальная политика</b>	49 756,3	53 651,7	54 661,5
<b>Физическая культура и спорт</b>	1 343,2	2 049,4	1 382
<b>Средства массовой информации</b>	1 083,5	1 300	1 300
<b>Обслуживание муниципального долга</b>	8 033,5	11 082,5	14 268,8
<b>Межбюджетные трансферты бюджета МО</b>	4 586,5	3 976,8	4 176,8

# Ведомственная структура бюджета Балашовского района по расходам на 2015 год





# Удельный вес расходов по отраслям

0,3(тыс. руб.)

	Отчет 2013 год (тыс. руб.)	Удельн. вес (%)	План 2014 год (тыс. руб.)	Удельн. вес (%)	План 2015 год (тыс. руб.)	Удельн. вес (%)
<b>РАСХОДЫ, всего</b>	<b>1 382 294,2</b>	<b>100</b>	<b>1 497 430,4</b>	<b>100</b>	<b>1 351 679</b>	<b>100</b>
<b>Общегосударственные вопросы</b>	<b>83 730,8</b>	<b>6</b>	<b>106 489,9</b>	<b>7,1</b>	<b>94 616</b>	<b>7</b>
<b>Национальная оборона</b>	<b>1 703</b>	<b>0,1</b>	<b>1 850</b>	<b>0,1</b>	<b>1 935</b>	<b>0,1</b>
<b>Национальная безопасность и правоохранительная деятельность</b>	<b>3 811</b>	<b>0,3</b>	<b>4 626,9</b>	<b>0,3</b>	<b>4 823,1</b>	<b>0,4</b>
<b>Национальная экономика</b>	<b>14 836,1</b>	<b>1,1</b>	<b>64 673</b>	<b>4,3</b>	<b>42 428,9</b>	<b>3,1</b>
<b>Жилищно-коммунальное хозяйство</b>	<b>146 083,6</b>	<b>10,6</b>	<b>146 184,6</b>	<b>9,8</b>	<b>62 914,7</b>	<b>4,7</b>
<b>Образование</b>	<b>882 003</b>	<b>63,8</b>	<b>983 389,1</b>	<b>65,7</b>	<b>960 154,3</b>	<b>71</b>
<b>Культура и кинематография</b>	<b>97 888,5</b>	<b>7,1</b>	<b>115 235,5</b>	<b>7,7</b>	<b>109 017,9</b>	<b>8,1</b>
<b>Здравоохранение</b>	<b>87 435,3</b>	<b>6,3</b>	<b>2 921</b>	<b>0,2</b>	<b>0</b>	<b>0</b>
<b>Социальная политика</b>	<b>49 756,3</b>	<b>3,6</b>	<b>53 651,7</b>	<b>3,6</b>	<b>54 661,5</b>	<b>4</b>
<b>Физическая культура и спорт</b>	<b>1 343,2</b>	<b>0,1</b>	<b>2 049,4</b>	<b>0,1</b>	<b>1 382</b>	<b>0,1</b>
<b>Средства массовой информации</b>	<b>1 083,5</b>	<b>0,1</b>	<b>1 300</b>	<b>0,1</b>	<b>1 300</b>	<b>0,1</b>
<b>Обслуживание муниципального долга</b>	<b>8 033,5</b>	<b>0,6</b>	<b>11 082,5</b>	<b>0,7</b>	<b>14 268,8</b>	<b>1,1</b>
<b>Межбюджетные трансферты бюджетам МО</b>	<b>4 586,5</b>	<b>0,3</b>	<b>3 645,4</b>	<b>0,3</b>	<b>4 176,8</b>	<b>0,3</b>

# Объем расходов местного бюджета в расчете на 1 жителя составляет

	2013 год отчет	2014 год план	2015 год план
Объем расходов местного бюджета на 1 жителя (рубли)	12 442	13 609	12 285

# Расходы на образование

Оказание услуг в сфере образования осуществляют



40 дошкольных  
организаций



41 Учреждение  
общего образования



1 учреждение  
дополнительного  
образования



Объем расходов на образование:

в 2013 году – 815 057,9 тыс. рублей

в 2014 году – 910 469 тыс. рублей

в 2015 году – 880 307,9 тыс. рублей

# Структура расходов на образование на 2015г. (тыс.руб.)

<b>Дошкольное образование всего, из них</b>	<b>295 995,6</b>
- Обеспечение образовательной деятельности муниципальных дошкольных образовательных организаций	185 475,0
<b>Общее образование всего, из них</b>	<b>544 395,6</b>
- Расходы на выполнение муниципальных заданий и иные цели районными бюджетными и автономными учреждениями	93 797,9
- Муниципальная программа "Организация отдыха, оздоровления и занятости детей и подростков в летний каникулярный период на территории Балашовского муниципального района в 2015 году"	3 032,9
- Обеспечение образовательной деятельности муниципальных общеобразовательных учреждений	433 747,0
- Предоставление питания отдельным категориям обучающихся в муниципальных образовательных организациях, реализующих образовательные программы начального общего, основного общего и среднего общего образования	13 440,1
<b>Молодежная политика и оздоровление детей, из них</b>	<b>8 215,1</b>
Расходы на выполнение муниципальных заданий и иные цели районными бюджетными и автономными учреждениями	8 062,1
<b>Другие вопросы в области образования, из них</b>	<b>23 995,7</b>
- Расходы на обеспечение функций центрального аппарата	3 583,9
- Расходы на обеспечение деятельности муниципальных казенных учреждений	6 995,4
- Расходы на выполнение муниципальных заданий и иные цели районными бюджетными и автономными учреждениями	10 347,7
<b>Осуществление отдельных государственных полномочий по осуществлению деятельности по опеке и попечительству в отношении несовершеннолетних граждан</b>	<b>1 755,4</b>
<b>Осуществление гос. полномочий по организации предоставления компенсации родительской платы за присмотр и уход за детьми в образовательных организациях</b>	<b>565,9</b>
<b>Осуществление гос. полномочий по организации предоставления питания отдельным категориям обучающихся в муниципальных образовательных организациях, реализующих образовательные программы начального общего, основного общего и среднего общего образования, и частичному финансированию расходов на присмотр и уход за детьми дошкольного возраста</b>	<b>668,7</b>

ПОКАЗАТЕЛИ	Отчет 2013 год	План 2014 год	План 2015 год
Объем расходов на образование в расчете на 1 жителя (рублей)	7 336	8 275	8 001
Обеспеченность детей дошкольного возраста местами в дошкольных образовательных учреждениях (количество мест на 1 000 детей)	690,2	779,8	776,5
Доля выпускников муниципальных общеобразовательных учреждений, не сдавших единый государственный экзамен, в общей численности выпускников муниципальных общеобразовательных учреждений (%)	8,6	2,03	2,75
Средний размер заработной платы работников муниципальных дошкольных образовательных учреждений (рублей)	12 512	14 453	15 641
Средний размер заработной платы работников муниципальных общеобразовательных учреждений, в том числе учителей (рублей)	16 915 19 544	18 155 21 001	19 391 22 249

# Расходы на культуру и кинематографию

## Оказание услуг в сфере культуры и кинематографии

4 учреждения дополнительного образования

9 учреждений культуры



Объем расходов на культуру

в 2013 году – 129 477,5 тыс. рублей  
в 2014 году – 160 997,8 тыс. рублей  
в 2015 году – 153 186,6 тыс. рублей

Показатели	Отчет 2013 год	План 2014 год	План 2015 год
Объем расходов районного бюджета на культуру и кинематографию в расчете на 1 жителя (рублей)	1 165	1 463	1 392
Средний размер заработной платы работников муниципальных учреждений культуры и искусства (рублей)	11 595	13 825	13 831

# Расходы на физкультуру и спорт



Объем расходов на физкультуру и спорт

в 2013 году – 38 850,9 тыс. рублей  
 в 2014 году – 47 393,4 тыс. рублей  
 в 2015 году – 44 765,4 тыс. рублей

Показатели	Отчет 2013 год	План 2014 год	План 2015 год
Доля населения, систематически занимающегося физической культурой и спортом, в общей численности населения (%)	25,8	26,1	26,3
Объем расходов районного бюджета на физкультуру и спорт в расчете на 1 жителя (рублей)	350	431	407
Средний размер заработной платы работников муниципальных учреждений физкультуры и спорта (рублей)	15 535	19 954	21 476

# Расходы на социальную политику

## Объем расходов на социальную политику

в 2013 году – 46 167 тыс. рублей  
в 2014 году – 48 339,9 тыс. рублей  
в 2015 году – 47 955,8 тыс. рублей

- на предоставление гражданам субсидий на оплату жилого помещения и коммунальных услуг в объеме 45 655,8 тыс. руб.;
- на предоставление мер социальной поддержки по оплате жилого помещения и коммунальных услуг медицинским и фармацевтическим работникам, проживающим и работающим в сельской местности (пенсионеры) в сумме 800 тыс. рублей,
- на реализацию муниципальных программ «Обеспечение жилыми помещениями молодых семей» на 2011-2015 годы – 200,0 тыс. рублей, «Развитие и поддержка общественных ветеранских организаций Балашовского муниципального района на 2014-2015 годы» - 300,0 тыс. рублей.

	Отчет 2013 год	План 2014 год	План 2015 год
Объем расходов районного бюджета в расчете на 1 жителя (рублей)	416	439	436



# Расходы на жилищно-коммунальное хозяйство

Объем расходов на ЖКХ

За счет средств районного бюджета  
800 тыс.руб.

в 2013 году – 146 083,6 тыс. рублей  
в 2014 году – 146 184,6 тыс. рублей  
в 2015 году – 62 763,5 тыс. рублей

За счет переданных полномочий из бюджетов  
поселений 61 963,5 тыс.руб.

Бюджетные ассигнования по разделу предусмотрены в объеме 62 763,5 тыс. рублей.  
За счет передаваемых межбюджетных трансфертов из бюджета МО г. Балашов – 61 963,5 тыс. рублей, в том числе:

- «Адресная программа по переселению граждан из аварийного жилищного фонда на территории Балашовского муниципального района на 2013-2017 годы» - 18 300,0 тыс. рублей;
- «Ремонт домовых вводов на территории муниципального образования город Балашов в 2013-2015гг.» - 1 600,0 тыс. рублей;
- «По модернизации жилищно-коммунального хозяйства муниципального образования город Балашов 2012-2020г.» - 2 000,0 тыс. рублей;
- «Благоустройство и ремонт тротуаров муниципального образования город Балашов на 2013-2015гг.» - 10 000,0 тыс. рублей;
- «Уборка, обустройство и содержание территорий и элементов внешнего благоустройства муниципального образования город Балашов на 2013-2015гг.» - 9 971,7 тыс. рублей;
- «Модернизация и развитие сетей наружного освещения муниципального образования город Балашов на 2013-2015гг.» - 15 506,4 тыс. рублей;
- «Развитие муниципального образования город Балашов на 2013-2015 г.» - 2 150,0 тыс. рублей;
- «Организация и содержание мест захоронений на территории муниципального образования город Балашов на 2013-2015гг.» - 2 435,4 тыс. рублей.

	Отчет 2013 год	План 2014 год	План 2015 год
Объем расходов районного бюджета в расчете на 1 жителя (рублей)	1 315	1 329	570

# Расходы на национальную безопасность и правоохранительную деятельность

## Объем расходов

в 2013 году – 3 811 тыс. рублей  
в 2014 году – 4 626,9 тыс. рублей  
в 2015 году – 4 816,1 тыс. рублей

- содержание МКУ «Управление ГО и ЧС» - 2 551,1 тыс. рублей;
- МП «Профилактика экстремистской деятельности на территории Балашовского муниципального района на 2014-2016гг.» - 50,0 тыс. рублей;
- МП «Пожарная безопасность в Балашовском муниципальном районе на 2012-2017 годы» - 46,8 тыс. рублей;
- МП «Развитие местного самоуправления в Балашовском муниципальном районе на 2013-2017 годы» - 86,8 тыс. рублей.
- Переданные полномочия из бюджетов поселений на участие в предупреждении и ликвидации последствий чрезвычайных ситуаций в границах поселения - 2 081,4 тыс. рублей.

# Расходы на национальную экономику

## Объем расходов

в 2013 году – 14 836,1 тыс. рублей  
в 2014 году – 64 673 тыс. рублей  
в 2015 году – 42 428,9 тыс. рублей

Из общего объема расходов по разделу, основные расходы составляют:

- Субсидии на проектирование и строительство (реконструкцию) автомобильных дорог общего пользования местного значения с твердым покрытием до сельских населенных пунктов, не имеющих круглогодичной связи с сетью автомобильных дорог общего пользования в сумме 3540,0 тыс. рублей;
- МП «Строительство автомобильной дороги на территории муниципального образования город Балашов в 2013-2015гг.» - 3 288,8 тыс. рублей;
- МП «Развитие дорожного хозяйства муниципального образования город Балашов на 2013-2015гг.» 21 365,6 тыс. рублей;
- МП «Развитие дорожного хозяйства муниципального образования город Балашов на 2013-2015гг.» (Дорожные фонды)» - 4 458,2 тыс. рублей;
- МП «Развитие малого и среднего предпринимательства в Балашовском муниципальном районе на 2013-2015 годы» - 200,0 тыс. рублей;
- Мероприятия по землеустройству и землепользованию – 1 500,0 тыс. рублей.

# Расходы на общегосударственные вопросы

## Объем расходов

в 2013 году – 83 730,8 тыс. рублей  
в 2014 году – 106 489,9 тыс. рублей  
в 2015 году – 94 433,2 тыс. рублей

В разделе запланированы расходы на содержание Собрания депутатов БМР, контрольно-счетной комиссии, администрации БМР, комитета по финансам, комитета по управлению муниципальным имуществом, казенного учреждения «Административно-хозяйственное управление»

За счет средств областного бюджета предусмотрены средства:

- по исполнению функций комиссий по делам несовершеннолетних и защите их прав – 615,9 тыс. рублей;
- по образованию и обеспечению деятельности административных комиссий, определению перечня должностных лиц, уполномоченных составлять протоколы об административных правонарушениях – 431,9 тыс. рублей;
- по санкционированию финансовыми органами муниципальных образований области кассовых выплат получателям средств областного бюджета, областным государственным автономным и бюджетным учреждениям, расположенным на территориях муниципальных образований области – 822,5 тыс. рублей;
- по организации предоставления гражданам субсидий на оплату жилого помещения и коммунальных услуг – 2 247,9 тыс. рублей;
- по осуществлению деятельности по опеке и попечительству в отношении совершеннолетних граждан – 227,8 тыс. рублей;
- по государственному управлению охраной труда – 215,7 тыс. рублей

Расходы на оценку, инвентаризацию нежилых помещений и земельных участков, находящихся в муниципальной собственности – 1 000,0 тыс.руб., оплату топливно-энергетических ресурсов за имущество, находящееся в муниципальной собственности – 1 126,62 тыс.руб.; ремонт и содержание имущества, находящегося в муниципальной собственности – 156,2 тыс.руб.; на погашение задолженности по исполнительным листам 2 000,0 тыс. руб.

За счет межбюджетных трансфертов: исполнение бюджетов поселений – 4 463,9 тыс. рублей;

МП «Профилактика правонарушений и усиление борьбы с преступностью на территории муниципального образования город Балашов на 2015 год» - 100,0 тыс. рублей.

# Муниципальные программы

Расходы на реализацию муниципальных программ планируются в объеме **6355,3** тыс. рублей, что составляет 3,7 % расходов местного бюджета, в том числе:

- «Организация отдыха, оздоровления и занятости детей и подростков в каникулярный период на территории Балашовского муниципального района в 2015 году» – 5 632,9 тыс. руб.;
- «Обеспечение жилыми помещениями молодых семей на 2013-15гг.» – 200,0 тыс. руб.;
- «Профилактика экстремистской деятельности на территории БМР на 2014-2016гг.»– 57,0 тыс. руб.;
- «Противодействие коррупции на территории БМР» – 5,0 тыс. руб.;
- «Комплексные меры противодействия злоупотреблению наркотиками и их незаконному обороту на территории БМР» – 30,0 тыс. руб.;
- «Профилактика правонарушений и усиление борьбы с преступностью на территории БМР» – 251,0 тыс. руб.;
- «Развитие и поддержка общественных ветеранских организаций БМР на 2014-2015гг.» – 300,0 тыс. руб.;
- «Развитие малого и среднего предпринимательства в БМР на 2013-15гг.» – 200,0 тыс. руб.;
- «Развитие внутреннего туризма в БМР на 2012-15гг.» – 245,0 тыс. руб.;
- «Водоснабжение Балашовского района на 2013-15гг.» – 800,0 тыс. руб.;
- «Пожарная безопасность в БМР на 2012-17гг.» – 46,8 тыс. руб.;
- «Развитие местного самоуправления на 2013-2017гг.» – 652,6 тыс. руб.;
- «Развитие культуры» - 300,0 тыс. руб.;
- «Молодежь БМР» – 235,0 тыс. руб.

# Дефицит бюджета Балашовского района



2013 год - 64534,5 тыс.руб.  
2014 год - 85360,3 тыс.руб.  
2015 год - 26000 тыс.руб.

## Источники финансирования дефицита бюджета

Бюджетные кредиты,  
полученные от бюджетов  
других уровней  
бюджетной системы РФ

Кредиты, полученные  
от кредитных  
организаций

Изменение  
остатков средств на  
счетах по учету  
средств местного  
бюджета

Бюджетные кредиты, предоставленные внутри страны в валюте РФ

# Муниципальный долг Балашовского района



На 01.01.2014 года - 117 725,3 тыс.руб.  
На 01.01.2015 года - 170 673,8 тыс.руб.  
На 01.01.2016 года - 172 725,3 тыс.руб.

**Верхний предел муниципального долга на 01.01.2016г.**



Бюджетные кредиты,  
полученные от бюджетов  
других уровней  
бюджетной системы РФ  
24 600 тыс.руб.



Кредиты, полученные от  
кредитных организаций  
147 000 тыс.руб.



Муниципальные гарантии  
1 125,3 тыс.руб.

# Межбюджетные отношения

Объем межбюджетных трансфертов, поступающих в районный бюджет:

в 2013 году – 989 671 тыс. рублей  
в 2014 году – 1 039 098,5 тыс. рублей  
в 2015 году – 953 286,5 тыс. рублей

В 2015 году в районный бюджет планируется получение межбюджетных трансфертов в объеме 953 286,2 тыс. рублей, в том числе:

- из областного бюджета – 821 368,6 тыс. руб.;
- из областного бюджета субвенции на исполнение государственных полномочий по расчету и предоставлению дотаций поселениям в объеме 4 176,8 тыс. руб. будут перечислены из районного бюджета поселениям виде дотаций на покрытие совокупных расходов из расчета численности жителей поселений;
- из бюджетов поселений на осуществление части полномочий по решению вопросов местного значения в соответствии с заключенными соглашениями в объеме 127 741,1 тыс. рублей.



## Дополнительная информация

Показатели	ед.изм.	2013г.	2014г.	2015 год
Индекс потребительских цен	%	106,4	106,3	105
Численность населения	тыс. чел.	111,1	110,03	110,03
Уровень безработицы *	человек	1	1,1	1
Среднемесячная заработная плата	руб.	18 165	18 807	20 086
Величина прожиточного минимума на душу населения *	руб.	6 126	6 771	6 771
Средний размер трудовой пенсии *	руб.	9 000	9 650	10 400

\*показатели приводятся по фактическим данным